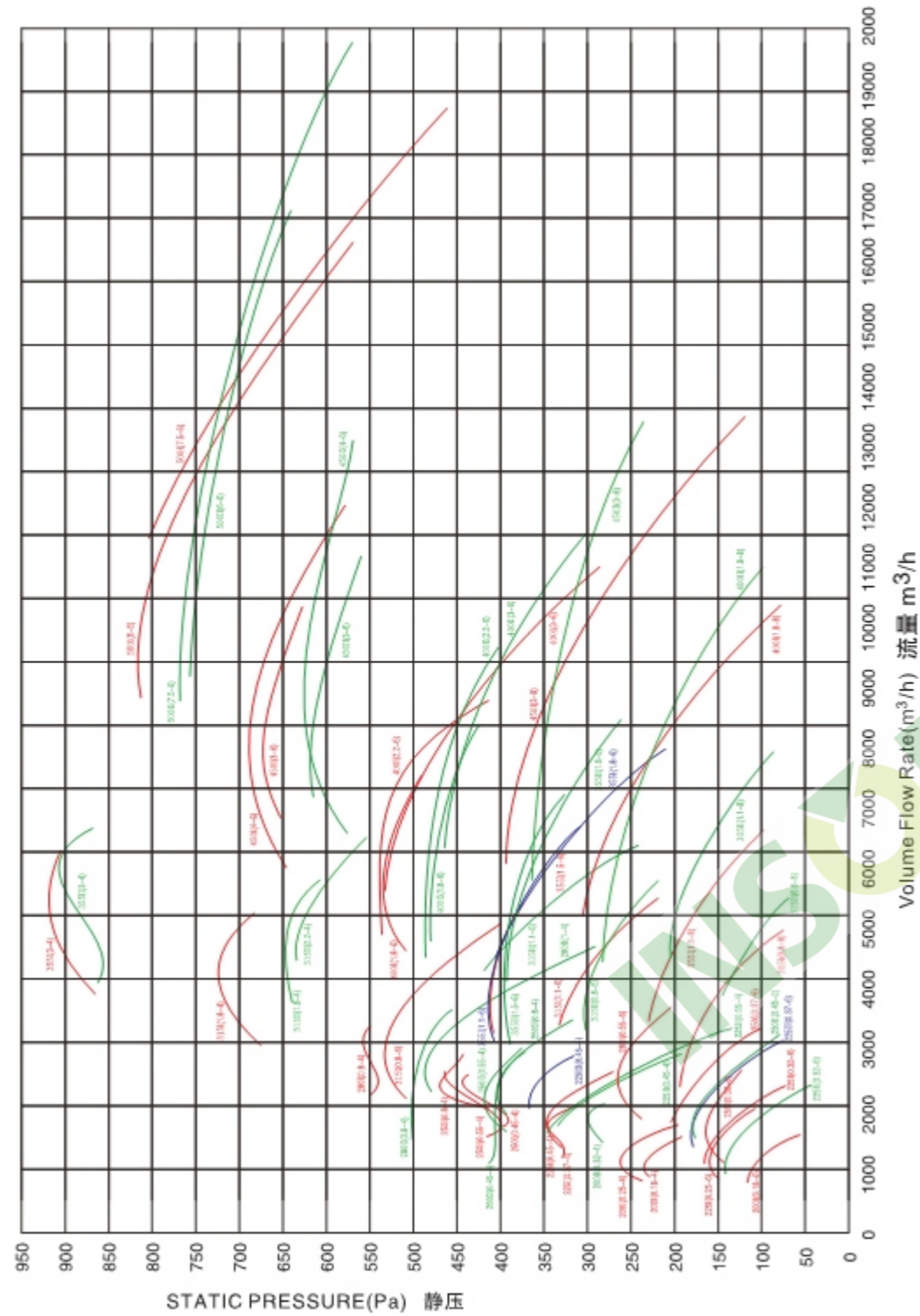
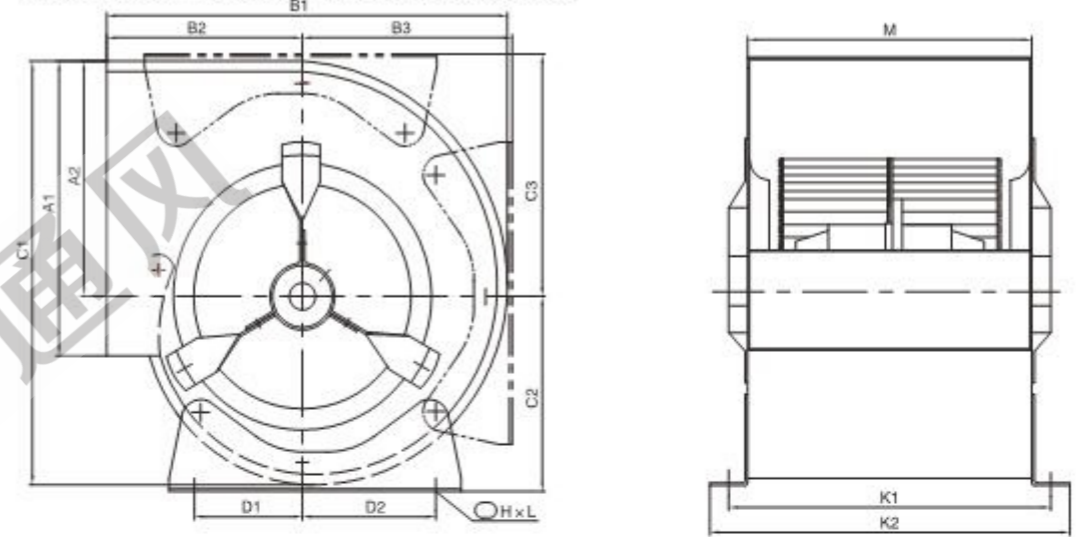


TAW-200

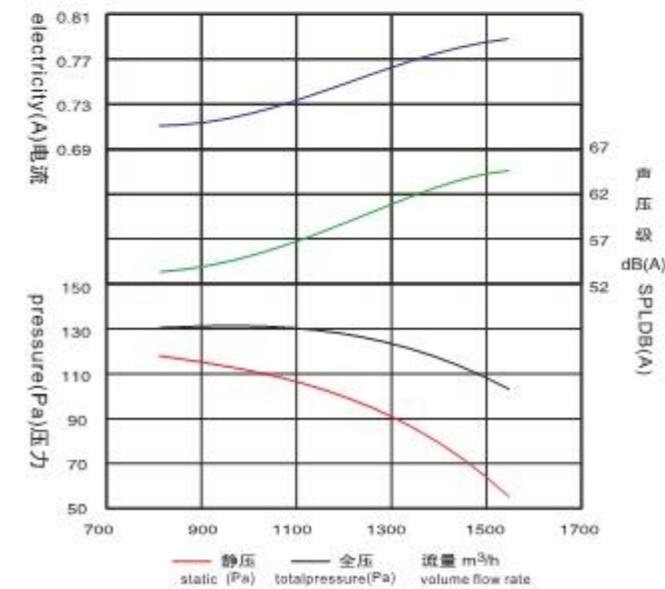


外形及安装尺寸 Overall Size and Erection Size



MODEL	A1	A2	B1	B2	B3	C1	C2	C3	D1	D2	M	K1	K2	H×L
200I	219	172	308	154	160	308	140	177	85	105	225	255	285	11×16
200II	230	180	317	153	167	328	152	182	81	99	300	333	360	11×16

性能参数 Performance Parameter

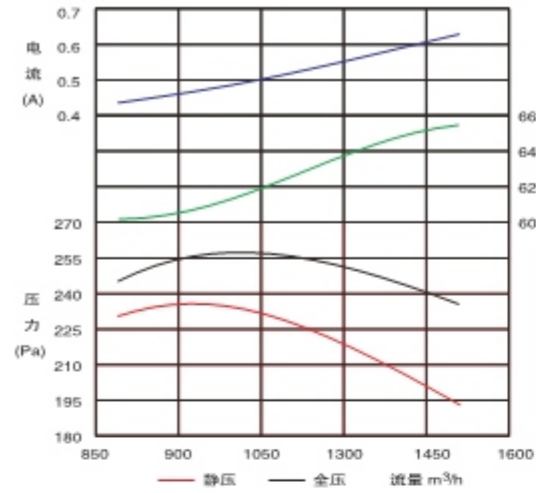


型号 Model : 200I 配用电机 Motor : 0.18Kw-6  
重量 Weight : 15Kg 额定电流 Rate current: 0.84A

流量 m³/h	全压 Pa	静压 Pa	电流 A	SPLdB(A) 声压级
812	130	117	0.71	53.6
1028	132	111	0.72	55.2
1145	128	103	0.74	57.8
1230	125	96	0.76	60.3
1425	116	76	0.77	62.5
1546	103	56	0.79	64.9

TAW-200

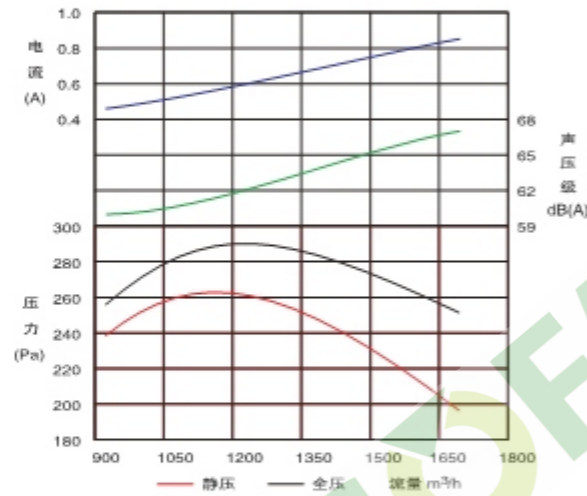
TAW-225



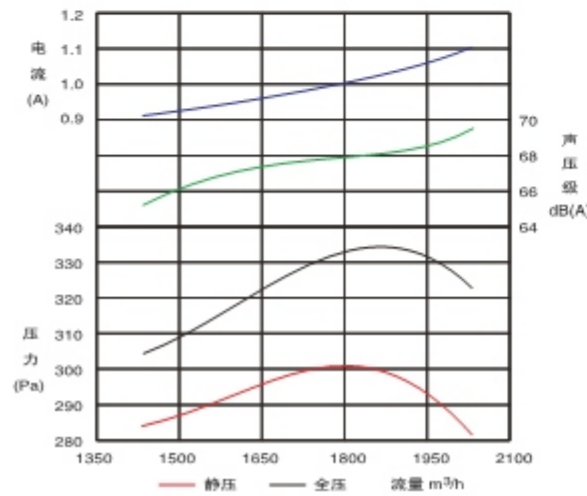
流量 m³/h	全压 Pa	静压 Pa	电流 A	声压级 dB(A)
892	244	229	0.44	60.2
984	258	239	0.46	60.5
1088	255	232	0.48	61.2
1236	254	224	0.53	62.9
1374	248	211	0.58	64.6
1509	236	192	0.63	65.5

型号: 200II  
配用电机: 0.25Kw-4 重量: 15Kg 额定电流: 0.9A

流量 m³/h	全压 Pa	静压 Pa	电流 A	声压级 dB(A)
924	255	239	0.46	60.1
1190	290	263	0.59	61.6
1257	289	259	0.61	62.5
1485	276	234	0.75	65.0
1695	252	197	0.86	67.1

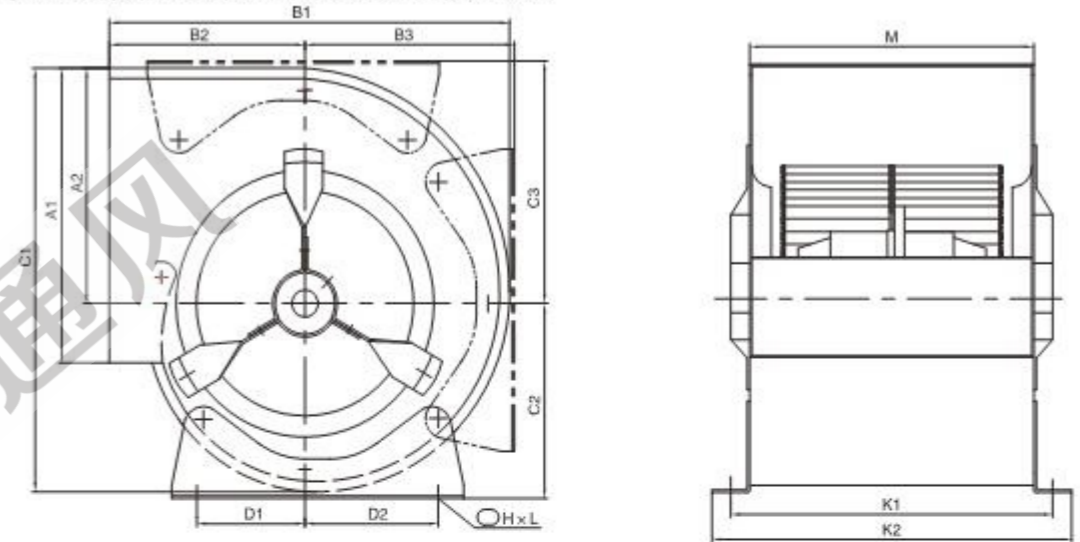


流量 m³/h	全压 Pa	静压 Pa	电流 A	声压级 dB(A)
1435	305	285	0.91	65.2
1536	311	287	0.93	66.5
1712	330	301	0.98	67.7
1958	329	291	1.06	68.6
2032	324	283	1.10	69.5



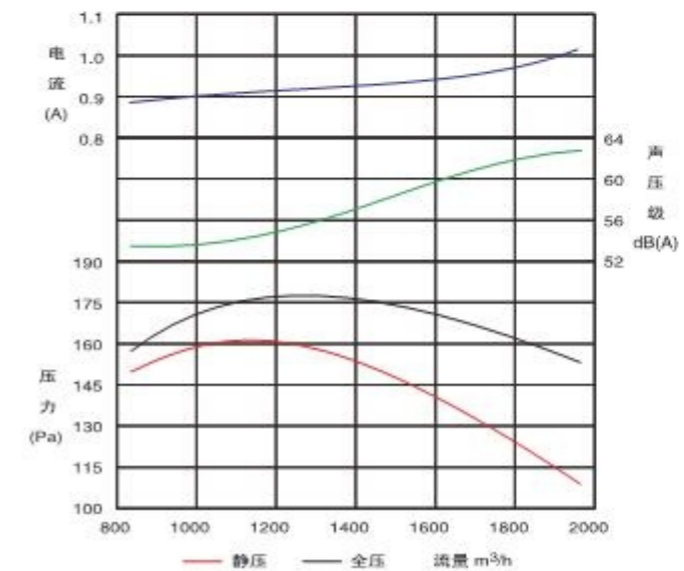
流量 m³/h	全压 Pa	静压 Pa	电流 A	声压级 dB(A)
837	158	150	0.89	53.6
1302	177	157	0.92	56.0
1717	170	136	0.95	60.5
1794	156	119	0.98	62.3
1964	154	110	1.01	62.8

外形及安装尺寸 Overall Size and Erection Size



规格	A1	A2	B1	B2	B3	C1	C2	C3	D1	D2	M	K1	K2	HxL
225I	246	194	342	169	178	347	158	200	100	120	258	289	319	11x16
225II	246	215.5	357	167	193	380	167.6	218.5	100	120	288	319	349	11x16
225III	273	215	377	184	200	385	180	220	110	130	300	330	360	11x16

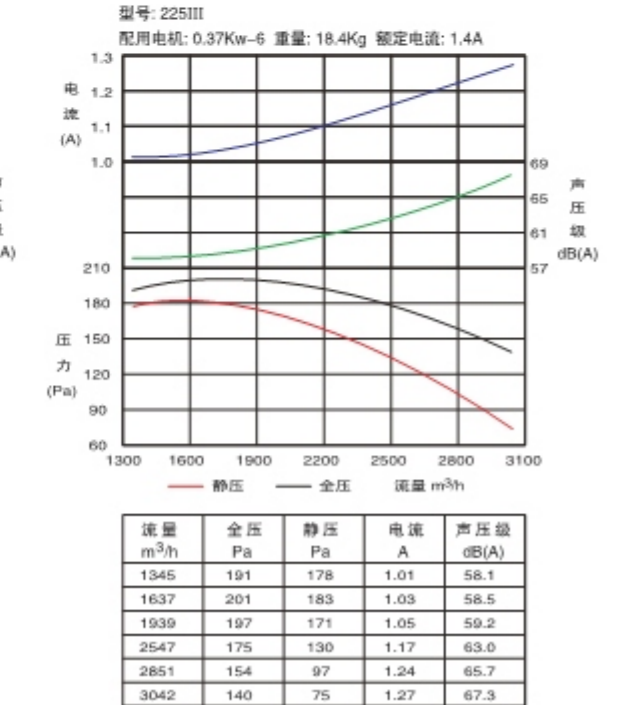
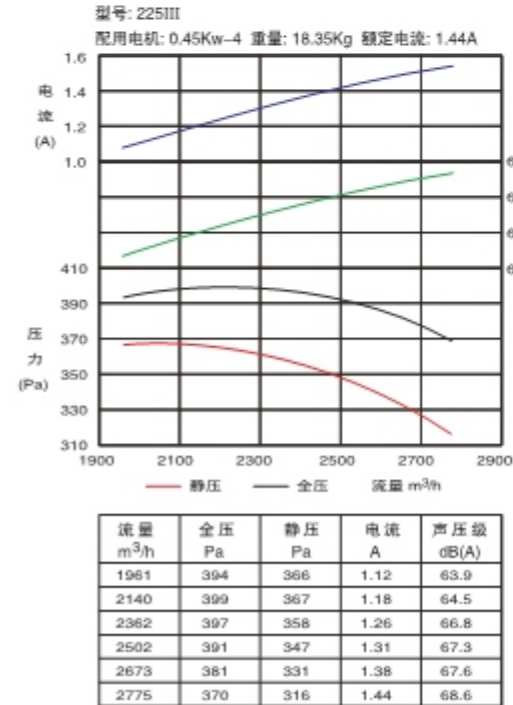
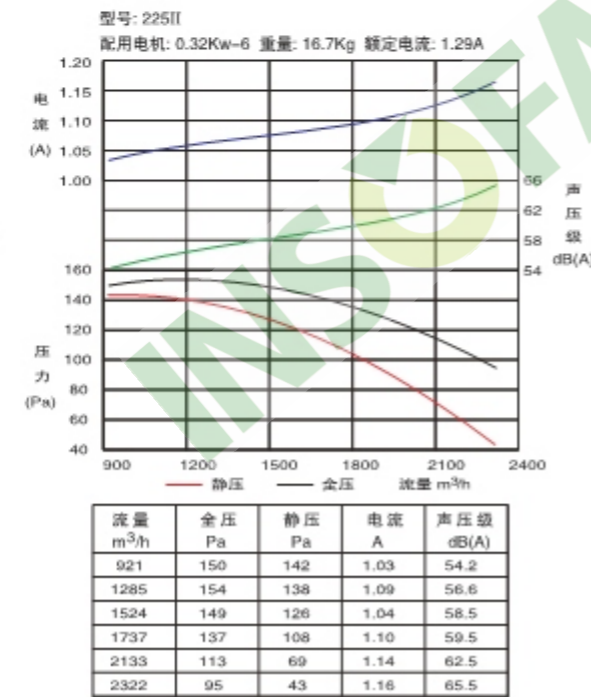
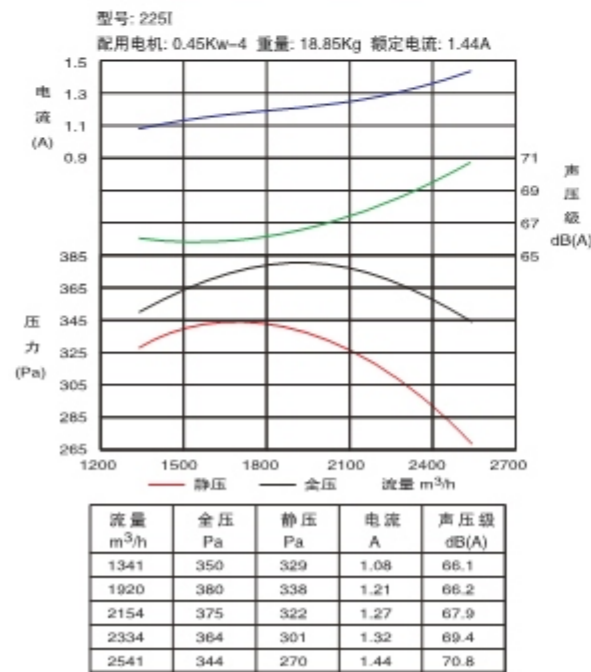
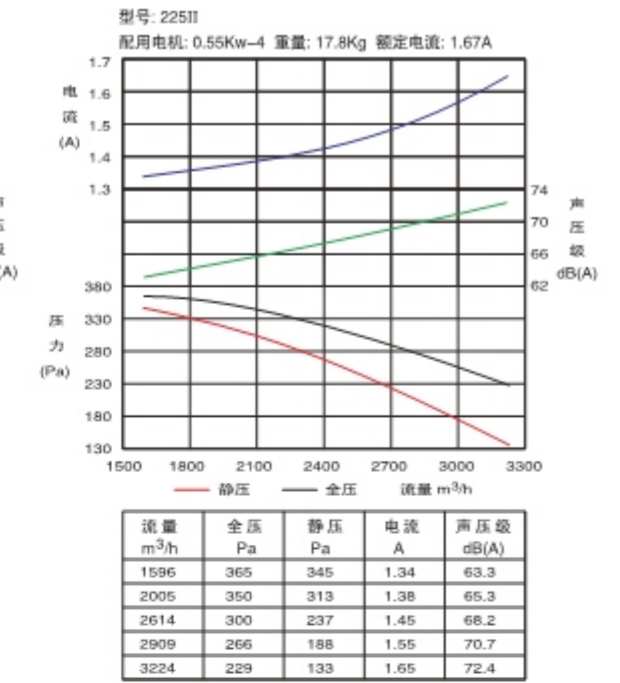
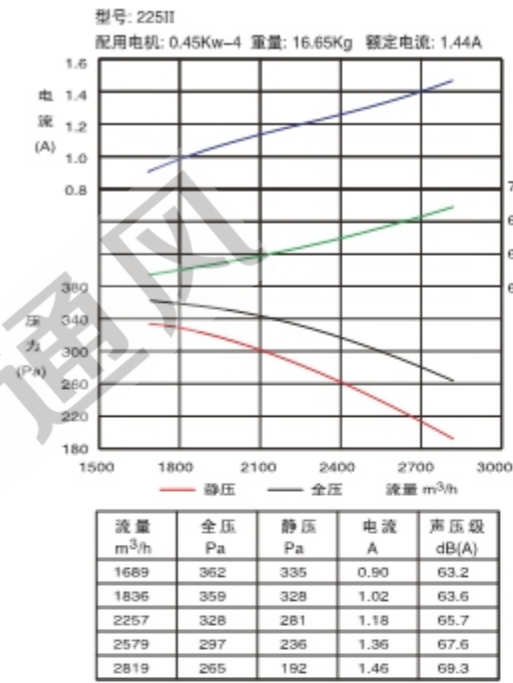
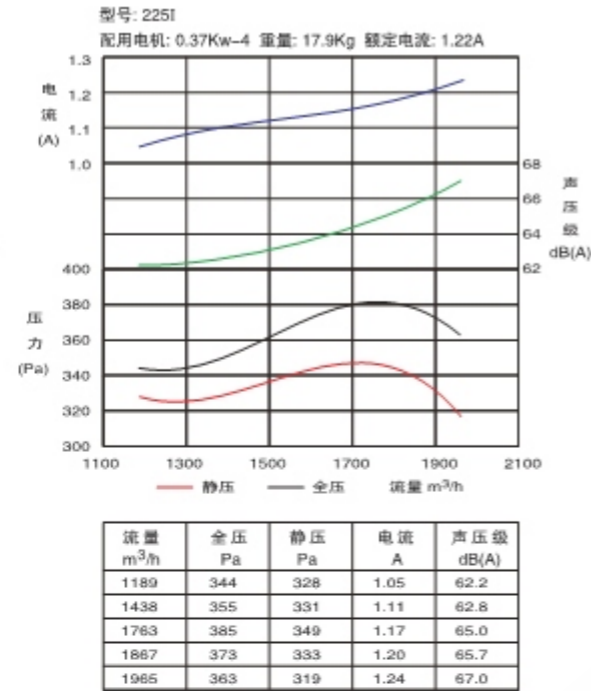
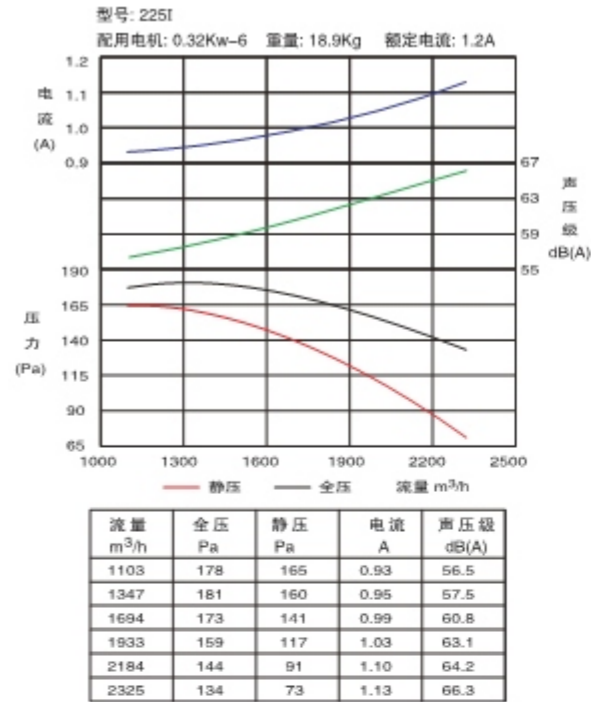
性能参数 Performance Parameter



流量 m³/h	全压 Pa	静压 Pa	电流 A	声压级 dB(A)
837	158	150	0.89	53.6
1302	177	157	0.92	56.0
1717	170	136	0.95	60.5
1794	156	119	0.98	62.3
1964	154	110	1.01	62.8

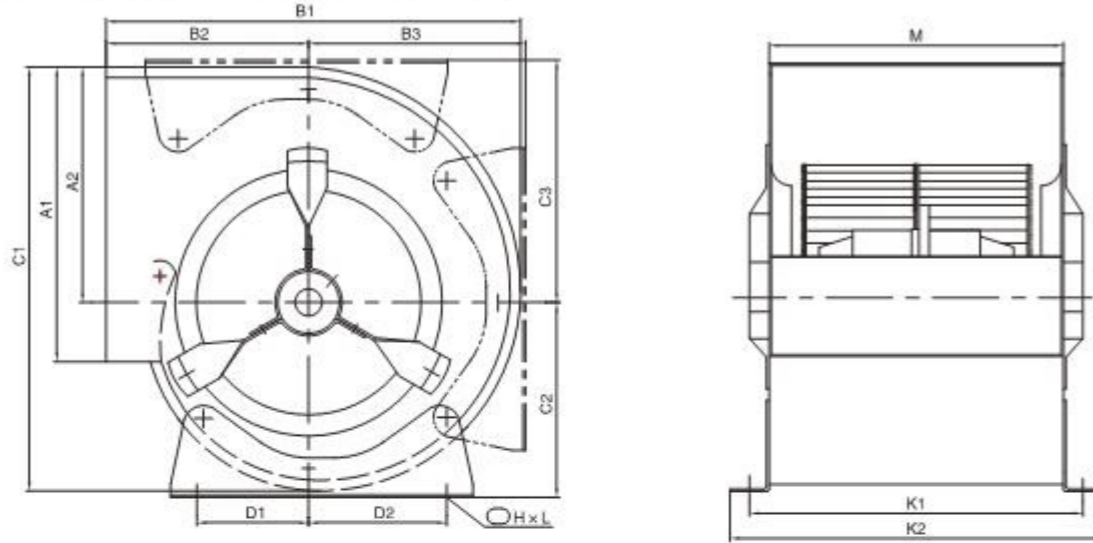
TAW-225

TAW-225



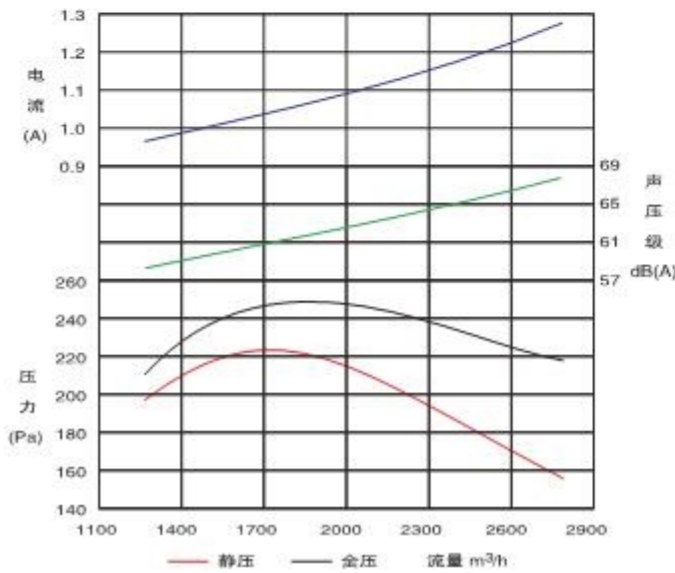
TAW-250

外形及安装尺寸 Overall Size and Erection Size



规格	A1	A2	B1	B2	B3	C1	C2	C3	D1	D2	M	K1	K2	H×L
250I	273	215	377	184	200	385	180	220	110	130	281	311	341	11×16
250II	272	226	389	187	205	403	181	229	110	130	300	330	360	11×16

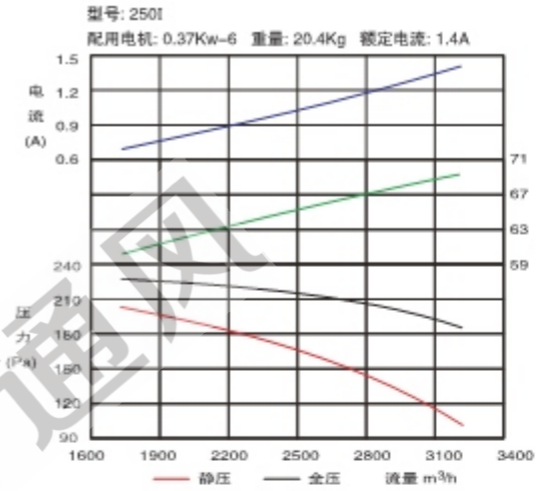
性能参数 Performance Parameter



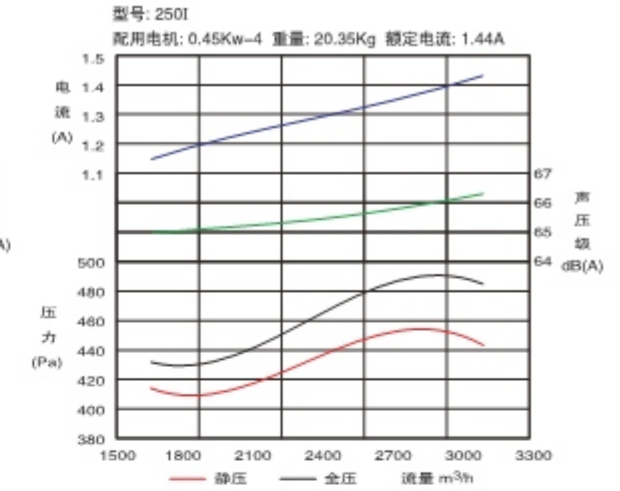
型号: 250I  
配用电机: 0.32Kw-6 重量: 20.4Kg 额定电流: 1.29A

流量 m³/h	全压 Pa	静压 Pa	电流 A	声压级 dB(A)
1268	210	196	0.97	58.5
1778	251	225	1.05	61.1
2070	241	205	1.11	63.1
2258	239	197	1.13	64.3
2571	230	174	1.23	66.4
2786	219	154	1.28	67.7

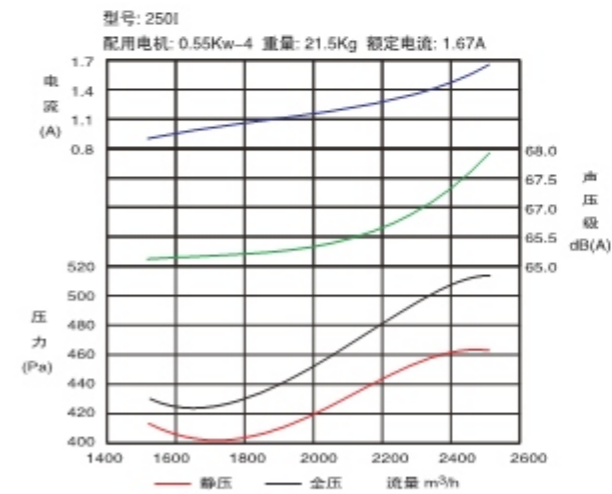
TAW-250



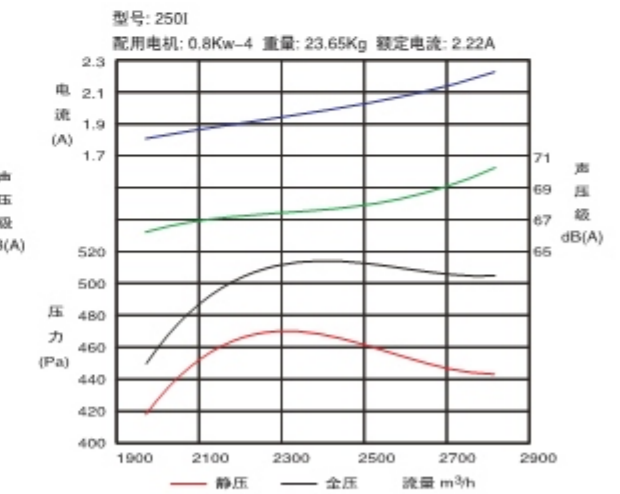
流量 m³/h	全压 Pa	静压 Pa	电流 A	声压级 dB(A)
1734	227	203	0.69	60.2
2396	218	173	0.98	63.9
2675	210	154	1.11	66.7
2891	204	138	1.23	67.9
3217	183	102	1.40	69.2



流量 m³/h	全压 Pa	静压 Pa	电流 A	声压级 dB(A)
1685	419	397	1.15	65.0
1896	421	393	1.23	65.2
2132	473	437	1.30	65.5
2274	476	435	1.35	65.8
2489	483	434	1.43	66.3



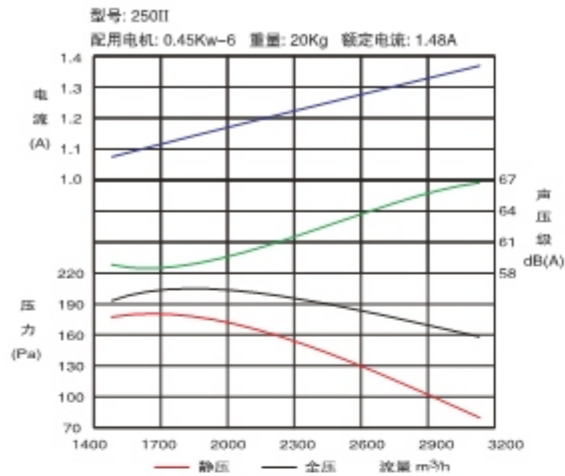
流量 m³/h	全压 Pa	静压 Pa	电流 A	声压级 dB(A)
1522	430	412	0.91	66.1
1808	435	409	1.01	66.2
2068	453	419	1.25	66.4
2401	516	471	1.40	67.3
2512	510	460	1.68	67.9



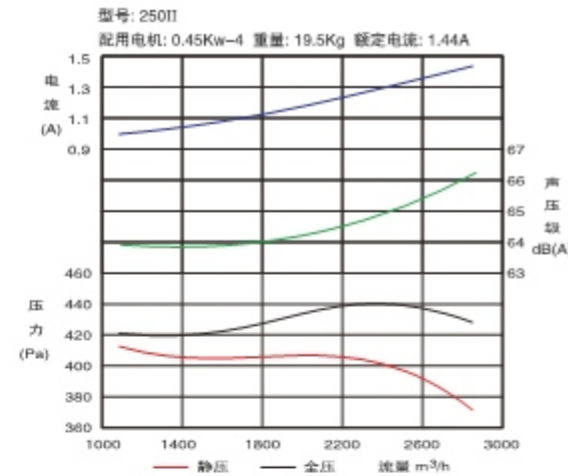
流量 m³/h	全压 Pa	静压 Pa	电流 A	声压级 dB(A)
1972	449	418	1.81	66.3
2213	507	468	1.92	67.1
2396	512	466	1.97	67.8
2599	509	455	2.08	68.3
2817	506	442	2.22	70.3

TAW-250

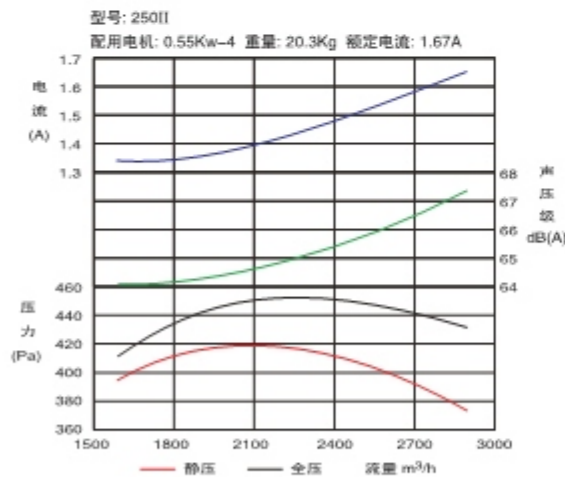
TAW-280



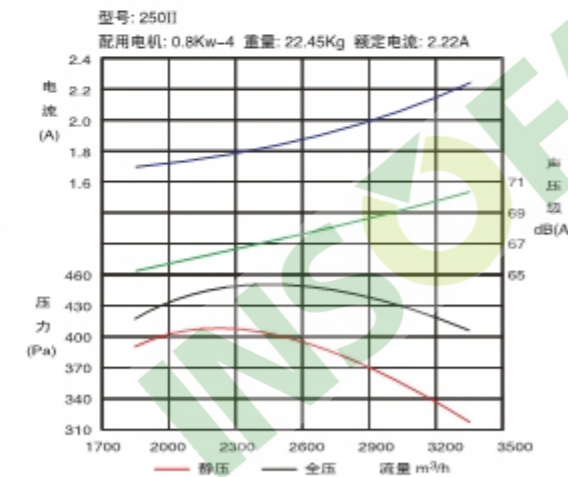
流量 m <sup>3</sup> /h	全压 Pa	静压 Pa	电流 A	声压级 dB(A)
1483	195	177	1.08	58.7
1816	205	179	1.16	58.8
2158	201	164	1.18	60.3
2510	186	136	1.27	63.2
2836	174	110	1.33	65.2
3134	158	80	1.37	66.9



流量 m <sup>3</sup> /h	全压 Pa	静压 Pa	电流 A	声压级 dB(A)
1090	421	413	1.00	63.9
2004	434	406	1.18	64.4
2410	443	403	1.30	64.8
2671	435	385	1.38	65.3
2853	430	373	1.44	66.3

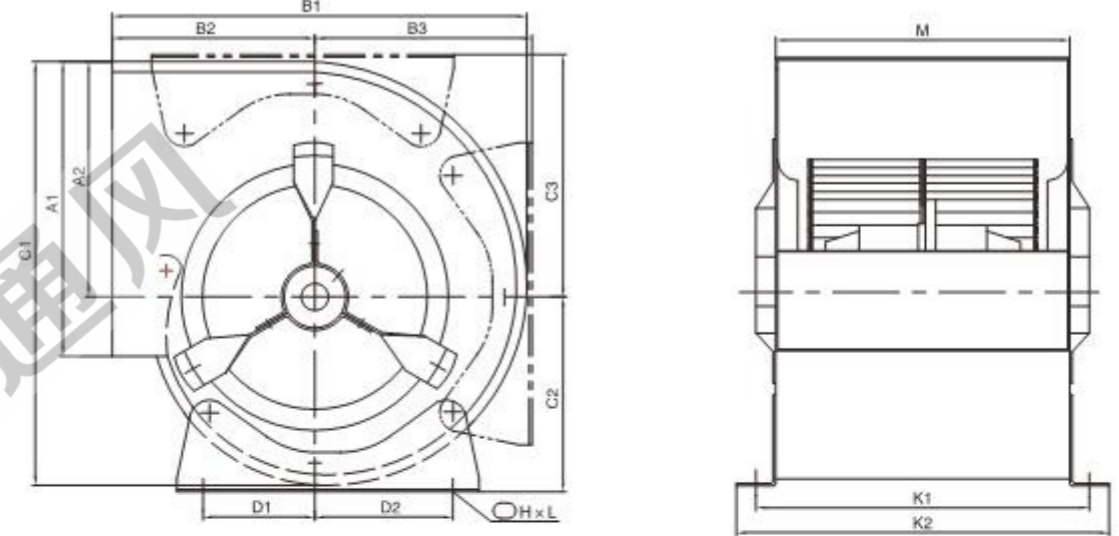


流量 m <sup>3</sup> /h	全压 Pa	静压 Pa	电流 A	声压级 dB(A)
1590	412	394	1.34	64.1
2200	452	418	1.41	64.8
2410	451	411	1.50	65.4
2640	444	396	1.55	66.3
2895	432	374	1.65	67.4



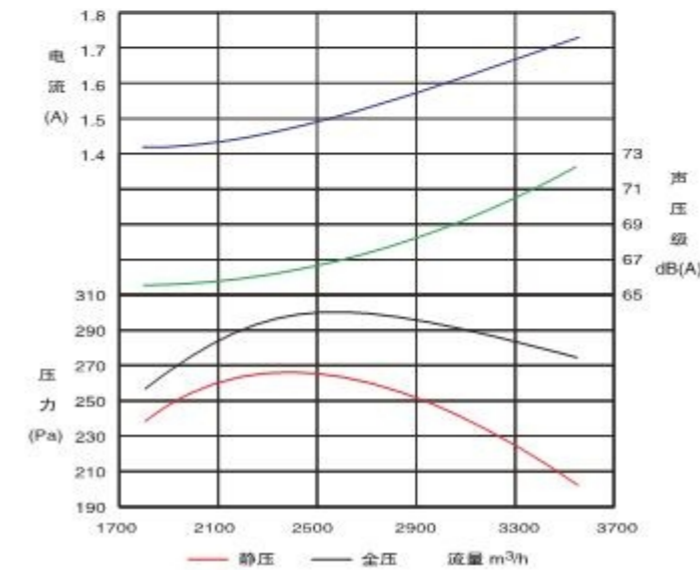
流量 m <sup>3</sup> /h	全压 Pa	静压 Pa	电流 A	声压级 dB(A)
1853	419	392	1.70	65.1
2152	446	409	1.74	66.4
2448	451	403	1.84	67.5
2756	441	381	1.93	67.9
3047	432	358	2.06	68.9
3348	407	318	2.23	70.5

外形及安装尺寸 Overall Size and Erection Size



规格	A1	A2	B1	B2	B3	C1	C2	C3	D1	D2	M	K1	K2	H x L
280I	305	241	417	201	220	432	195	245	132	138	300	330	360	11 x 16
280II	305	241	417	201	220	432	195	245	132	138	356	386	416	11 x 16

性能参数 Performance Parameter



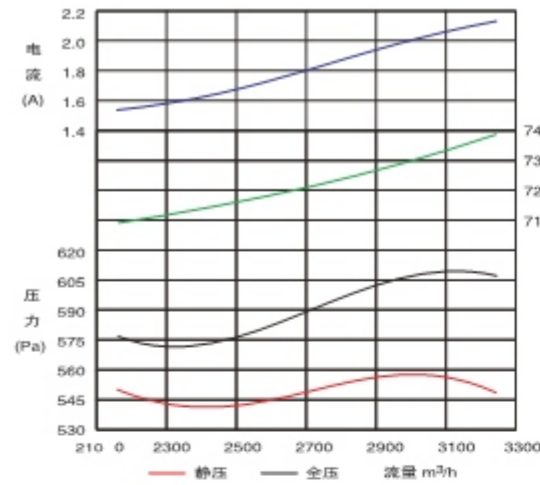
型号: 280I  
配用电机: 0.55Kw-6 重量: 24Kg 额定电流: 1.68A

流量 m <sup>3</sup> /h	全压 Pa	静压 Pa	电流 A	声压级 dB(A)
1803	257	239	1.42	65.6
2425	300	268	1.48	66.3
2838	296	252	1.56	68.1
3245	289	231	1.66	70.3
3556	273	203	1.73	72.2

TAW Series

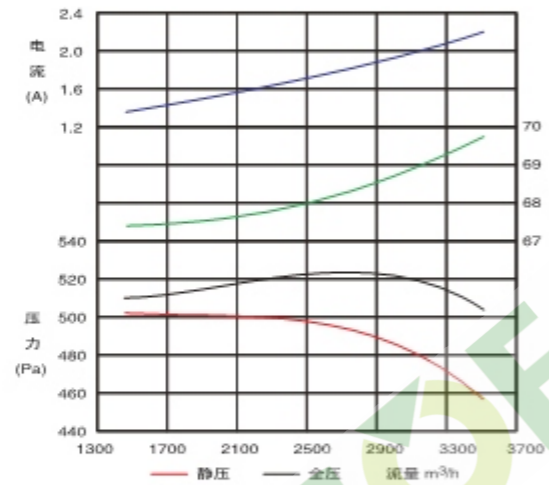
TAW Series

TAW-280



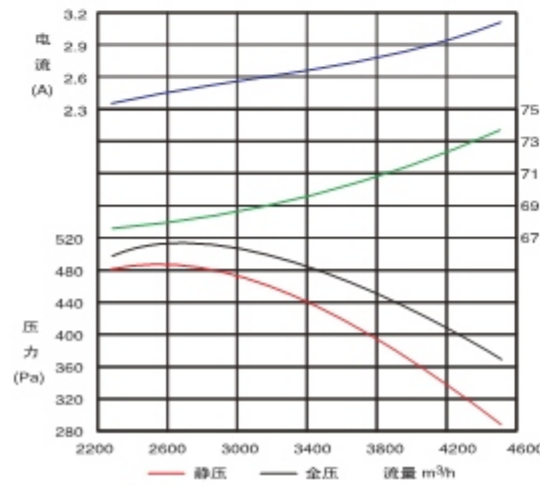
型号: 280II  
配用电机: 0.8Kw-4 重量: 31.7Kg 额定电流: 2.31A

流量 m³/h	全压 Pa	静压 Pa	电流 A	声压级 dB(A)
1460	510	502	1.36	67.4
2130	520	503	1.58	67.8
2670	521	493	1.79	68.1
3346	517	473	2.10	69.3
3510	503	455	2.21	69.8



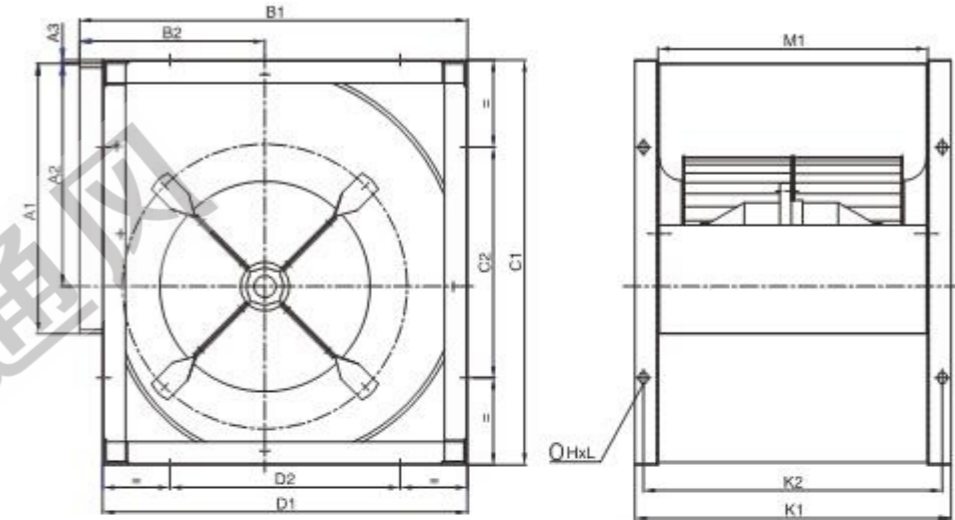
型号: 280III  
配用电机: 1Kw-4 重量: 29.5Kg 额定电流: 3.12A

流量 m³/h	全压 Pa	静压 Pa	电流 A	声压级 dB(A)
2280	500	480	2.36	67.6
2975	510	475	2.55	68.3
3875	440	381	2.83	71.4
4240	406	335	2.94	72.4
4510	370	290	3.12	73.6



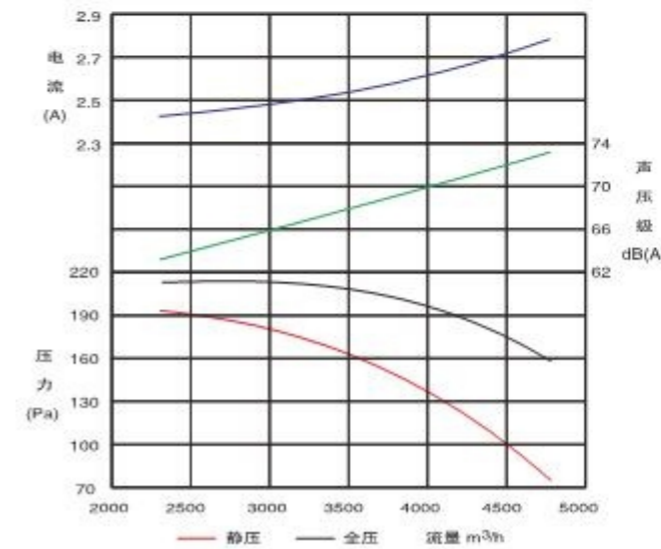
TAW-315

外形及安装尺寸 Overall Size and Erection Size



规格	A1	A2	A3	B1	B2	C1	C2	D1	D2	M1	K1	K2	H x L
315I	338	271	5	490	242	495	280	450	280	338	418	378	13 x 18
315II	338	271	5	490	242	495	280	450	280	400	480	440	13 x 18

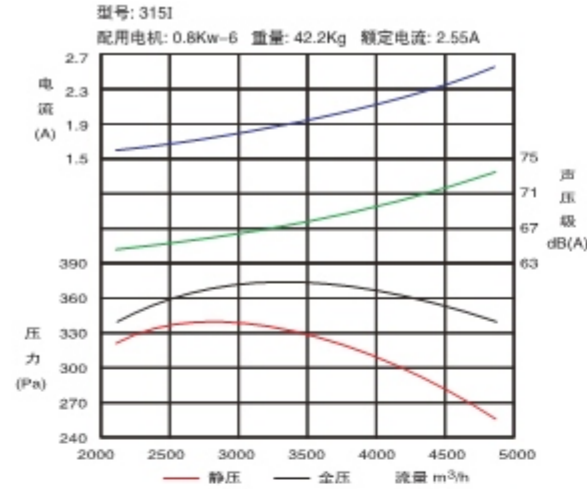
性能参数 Performance Parameter



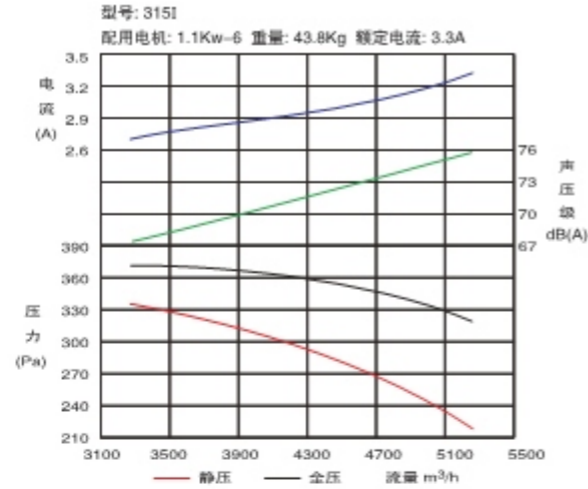
型号: 315I  
配用电机: 0.8Kw-8 重量: 43.8Kg 额定电流: 2.9A

流量 m³/h	全压 Pa	静压 Pa	电流 A	声压级 dB(A)
2313	213	193	2.43	63.3
3028	213	180	2.49	65.9
3549	206	160	2.53	68.1
3883	200	145	2.60	69.5
4223	188	123	2.66	70.9
4776	158	76	2.79	73.3

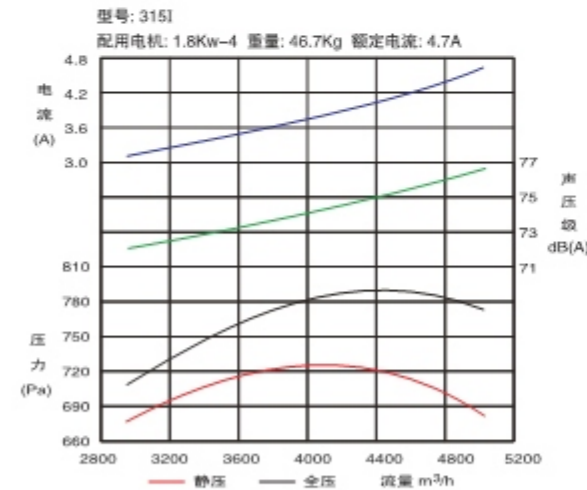
TAW-315



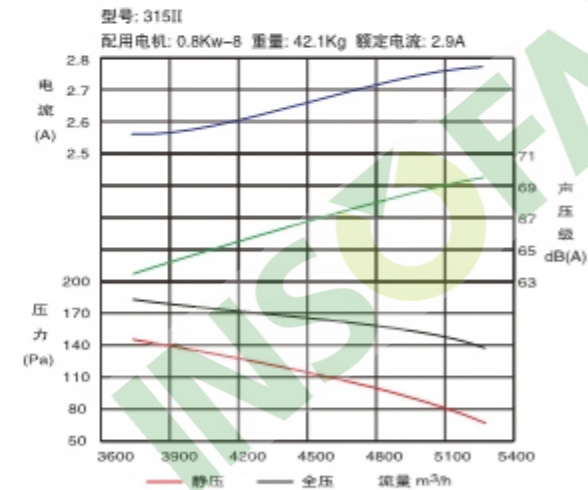
流量 m <sup>3</sup> /h	全压 Pa	静压 Pa	电流 A	声压级 dB(A)
2110	539	323	1.60	64.7
3067	373	339	1.81	66.3
3870	367	313	2.06	69.5
4243	360	295	2.23	70.5
4580	352	277	2.39	72.1
4867	340	255	2.56	73.5



流量 m <sup>3</sup> /h	全压 Pa	静压 Pa	电流 A	声压级 dB(A)
3276	372	334	2.71	67.5
3644	371	324	2.80	68.3
4161	362	300	2.92	71.4
4728	346	266	3.06	73.6
5050	333	241	3.22	74.8
5260	319	220	3.33	75.8

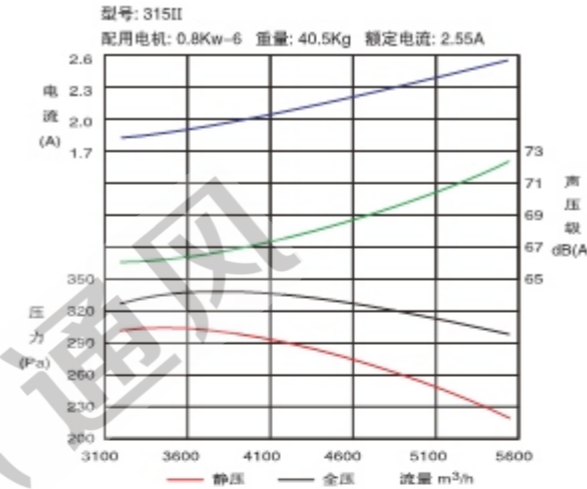


流量 m <sup>3</sup> /h	全压 Pa	静压 Pa	电流 A	声压级 dB(A)
2957	709	678	3.14	72.1
3321	739	700	3.32	72.4
3704	771	722	3.56	73.5
4153	789	727	3.86	74.6
4549	787	713	4.14	75.3
5032	775	684	4.66	76.7

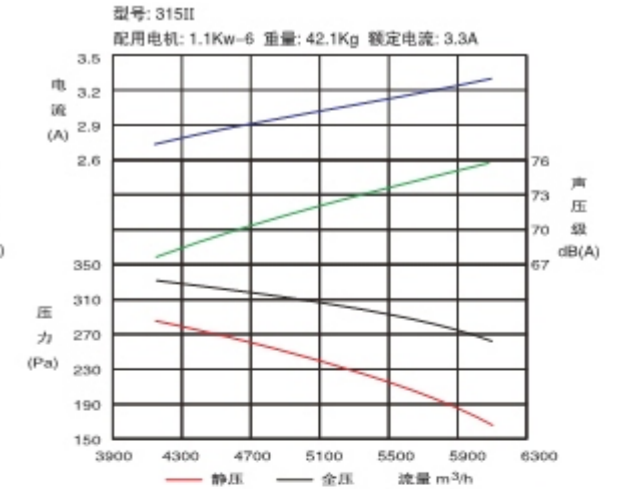


流量 m <sup>3</sup> /h	全压 Pa	静压 Pa	电流 A	声压级 dB(A)
3742	182	146	2.56	63.5
4089	176	133	2.58	65.1
4347	169	121	2.65	66.3
4718	161	105	2.68	67.5
4976	153	90	2.76	68.6
5270	139	69	2.77	69.5

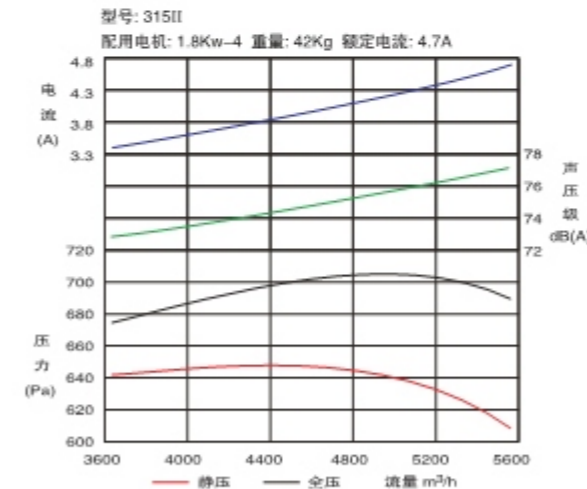
TAW-315



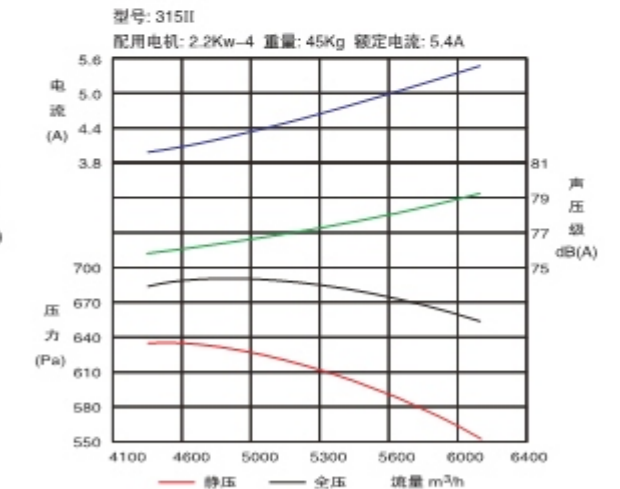
流量 m <sup>3</sup> /h	全压 Pa	静压 Pa	电流 A	声压级 dB(A)
3195	328	302	1.83	66.2
3915	339	299	1.99	66.5
4536	329	276	2.18	68.8
4850	322	262	2.29	69.7
5157	311	243	2.43	70.8
5540	299	220	2.55	72.3



流量 m <sup>3</sup> /h	全压 Pa	静压 Pa	电流 A	声压级 dB(A)
4152	331	287	2.74	67.8
4523	322	269	2.84	69.3
5024	310	245	3.01	71.7
5641	287	205	3.16	74.3
6098	264	168	3.30	75.7



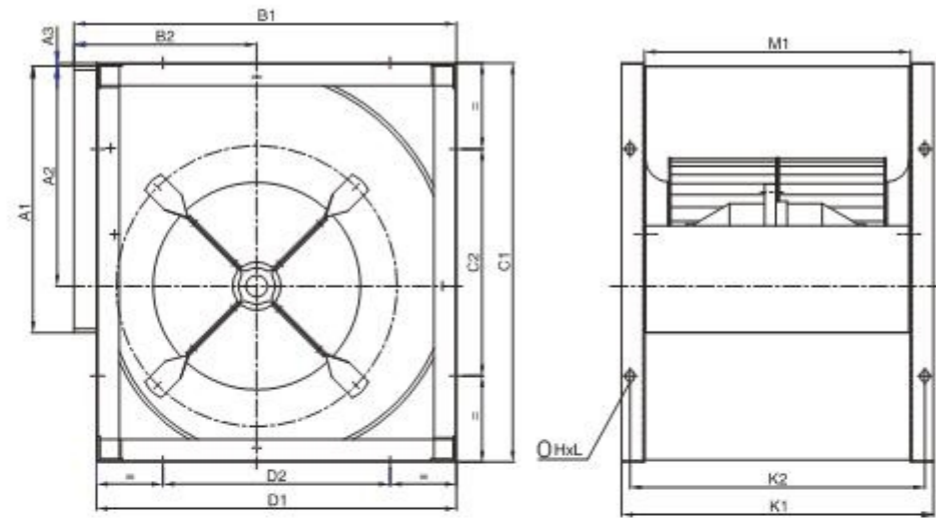
流量 m <sup>3</sup> /h	全压 Pa	静压 Pa	电流 A	声压级 dB(A)
3639	676	642	3.10	72.7
3940	683	642	3.58	73.7
4521	702	650	3.90	74.5
4806	706	646	4.12	74.8
5135	702	634	4.32	76.6
5556	690	610	4.70	77.1



流量 m <sup>3</sup> /h	全压 Pa	静压 Pa	电流 A	声压级 dB(A)
4305	685	637	4.00	75.8
4688	687	631	4.18	76.3
5049	690	624	4.46	76.9
5489	681	604	4.82	77.5
5830	667	580	5.10	78.3
6229	655	555	5.46	79.2

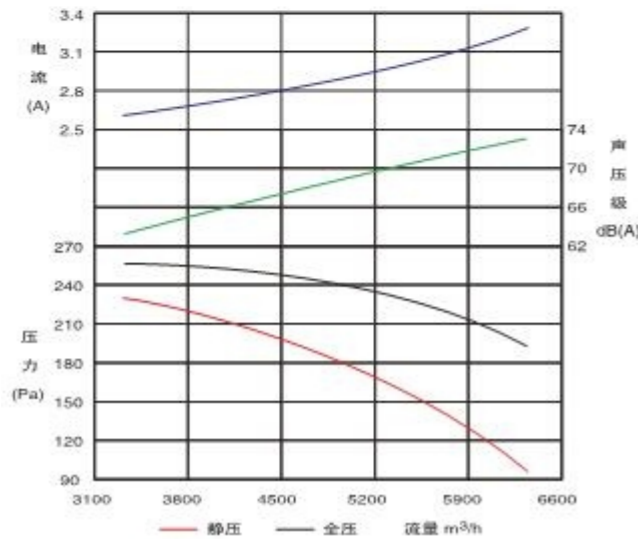
TAW-355

外形及安装尺寸 Overall Size and Erection Size



规格	A1	A2	A3	B1	B2	C1	C2	D1	D2	M1	K1	K2	H×L
355I	375	306	4	545	266	557	315	505	315	375	455	415	13×18
355II	375	305	5	545	266	557	315	505	315	431	511	471	13×18

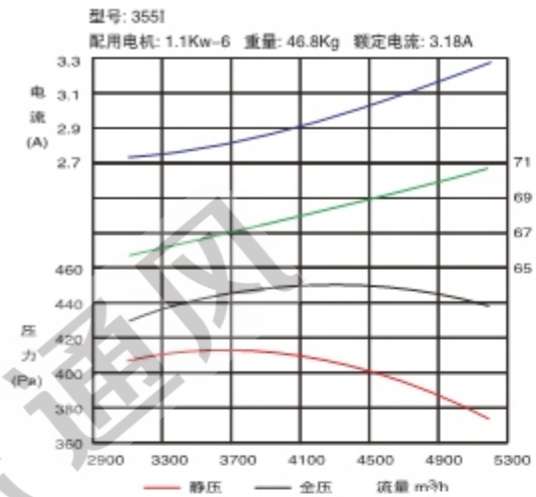
性能参数 Performance Parameter



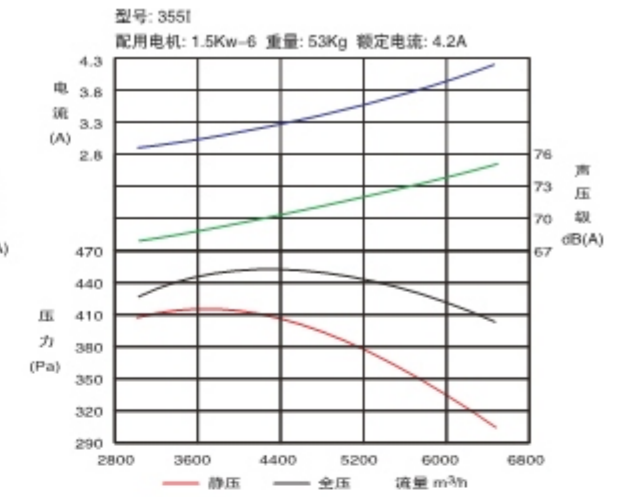
型号: 355I  
配用电机: 1.1Kw-8 重量: 53Kg 额定电流: 3.67A

流量 m³/h	全压 Pa	静压 Pa	电流 A	声压级 dB(A)
3318	256	230	2.62	63.2
3905	253	217	2.68	65.7
4539	246	197	2.81	67.3
5190	234	170	2.96	69.5
5723	216	139	3.06	71.4
6340	193	98	3.29	73.2

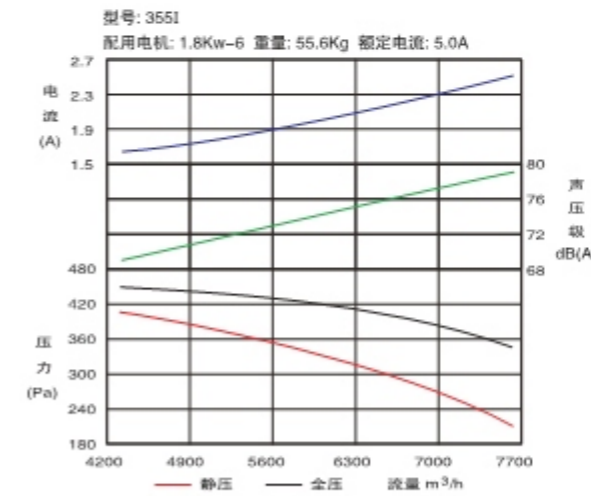
TAW-355



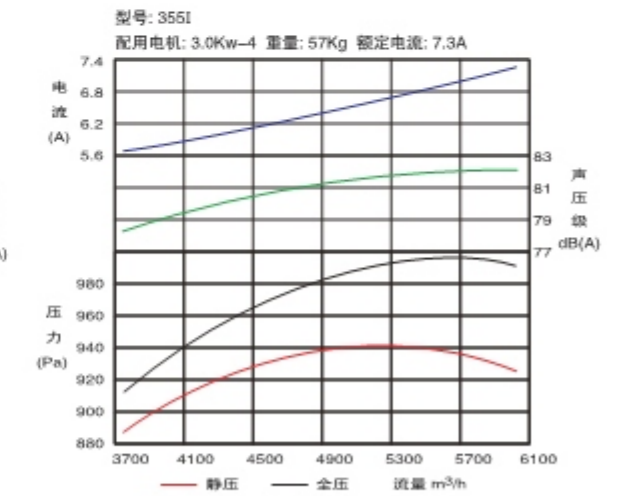
流量 m³/h	全压 Pa	静压 Pa	电流 A	声压级 dB(A)
3107	431	408	2.74	65.9
3716	446	413	2.83	66.9
4350	450	405	2.97	68.6
4643	448	397	3.10	69.5
4951	444	385	3.18	70.2
5191	439	375	3.28	70.5



流量 m³/h	全压 Pa	静压 Pa	电流 A	声压级 dB(A)
3033	428	406	2.91	67.6
3478	445	416	3.03	68.9
4343	450	405	3.24	70.5
5458	436	365	3.68	72.3
5929	423	339	3.91	73.6
6475	405	305	4.21	75.3



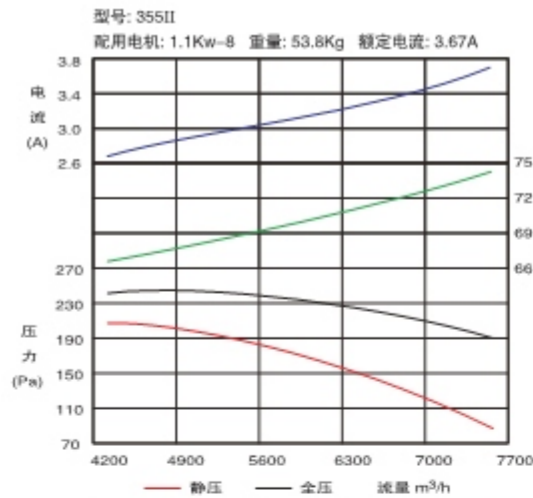
流量 m³/h	全压 Pa	静压 Pa	电流 A	声压级 dB(A)
4329	450	405	1.65	69.1
5405	435	365	1.85	72.4
6023	418	331	2.01	74.3
6588	401	298	2.18	76.1
7147	378	257	2.36	77.6
7629	350	211	2.52	79.3



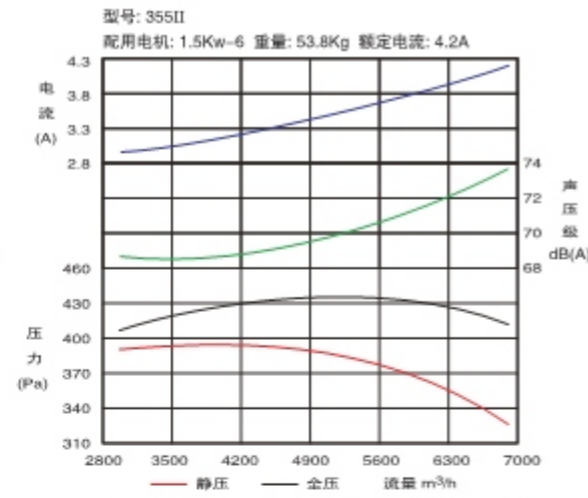
流量 m³/h	全压 Pa	静压 Pa	电流 A	声压级 dB(A)
3758	893	867	5.70	73.7
4189	925	893	5.88	74.3
4568	950	912	6.22	74.8
4968	961	916	6.48	76.1
5473	975	920	6.80	77.2
6024	972	906	7.30	78.5

TAW-355

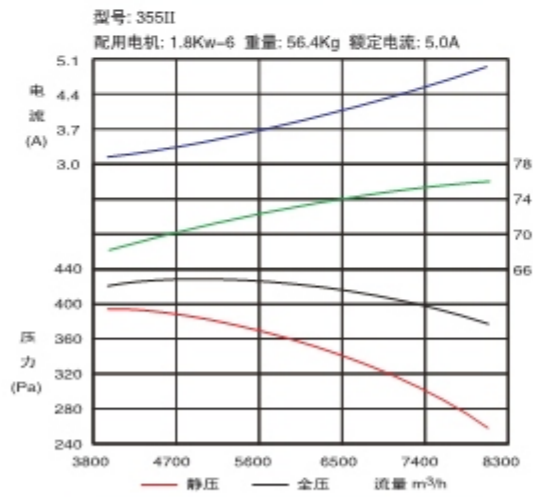
TAW-400



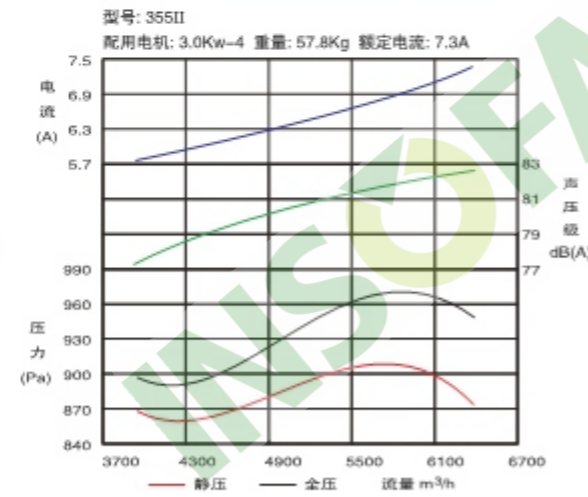
流量 m³/h	全压 Pa	静压 Pa	电流 A	声压级 dB(A)
4332	241	207	2.69	66.6
5009	245	200	2.92	67.8
5478	239	185	2.99	68.9
5970	234	170	3.12	70.2
6724	216	134	3.36	71.7
7564	191	87	3.69	74.3



流量 m³/h	全压 Pa	静压 Pa	电流 A	声压级 dB(A)
2980	407	391	2.96	68.7
5569	435	379	3.66	70.1
5909	432	369	3.79	71.5
6330	428	355	3.97	72.5
6683	419	339	4.08	73.2
6904	414	327	4.21	73.5

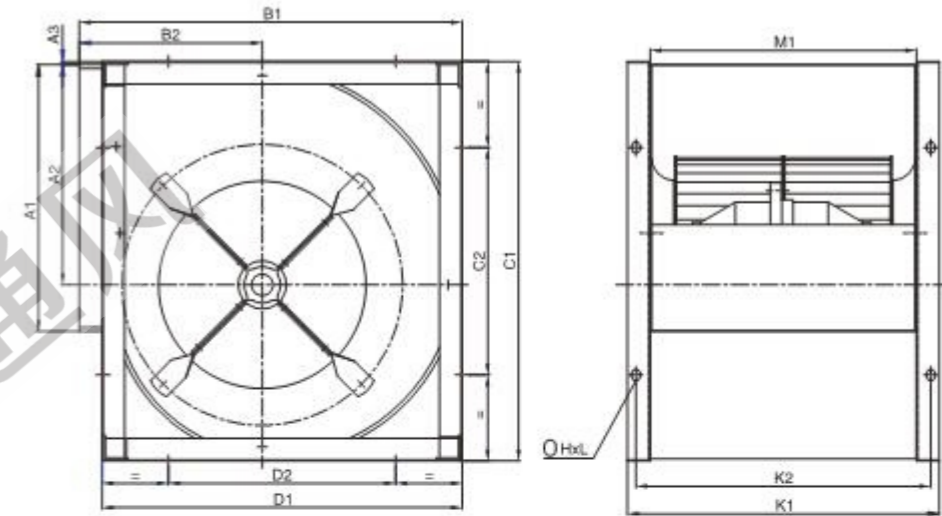


流量 m³/h	全压 Pa	静压 Pa	电流 A	声压级 dB(A)
3965	422	394	3.14	68.2
5669	426	368	3.70	72.5
6435	416	342	4.02	73.9
6982	407	319	4.32	74.9
7490	395	294	4.60	75.2
8082	379	261	4.96	76.1



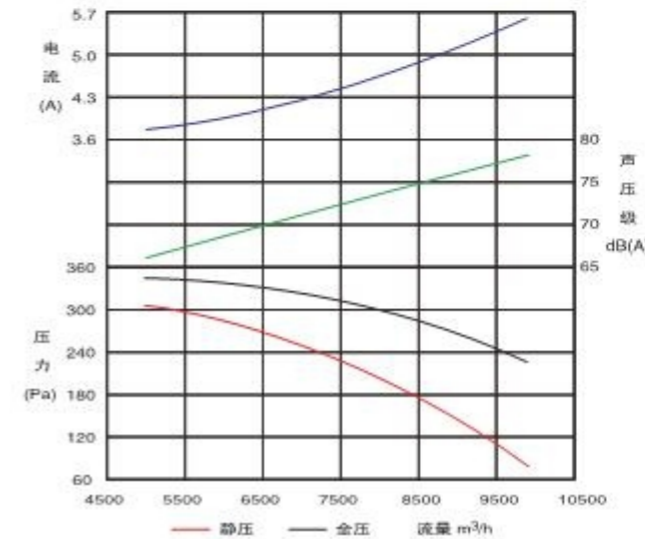
流量 m³/h	全压 Pa	静压 Pa	电流 A	声压级 dB(A)
3949	898	870	5.78	77.3
4306	891	857	6.02	78.4
4542	889	851	6.04	79.5
5167	961	913	6.44	81.0
5885	956	893	6.92	81.3
6379	949	875	7.36	82.8

外形及安装尺寸 Overall Size and Erection Size



规格	A1	A2	A3	B1	B2	C1	C2	D1	D2	M1	K1	K2	H x L
400I	419	344	5	605	292	626	355	565	355	419	499	459	13 x 18
400II	419	344	5	605	292	626	355	565	355	460	540	500	13 x 18

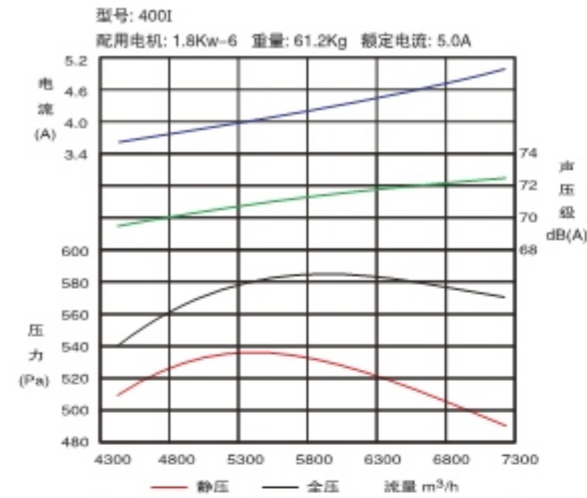
性能参数 Performance Parameter



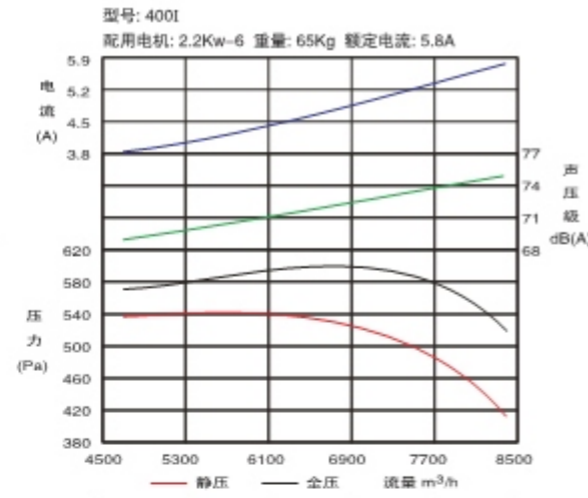
型号: 400I  
配用电机: 1.8Kw-8 重量: 65Kg 额定电流: 5.59A

流量 m³/h	全压 Pa	静压 Pa	电流 A	声压级 dB(A)
4998	345	307	3.76	66.5
6017	339	283	3.98	68.2
6967	325	251	4.20	70.8
8336	291	185	4.84	74.8
8879	269	149	5.06	76.5
9900	227	78	5.62	77.9

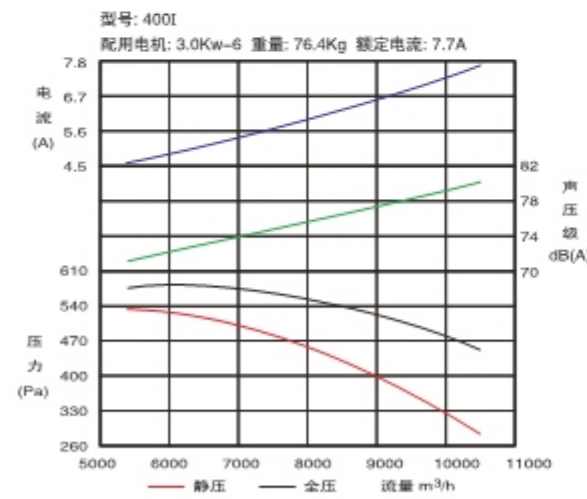
TAW-400



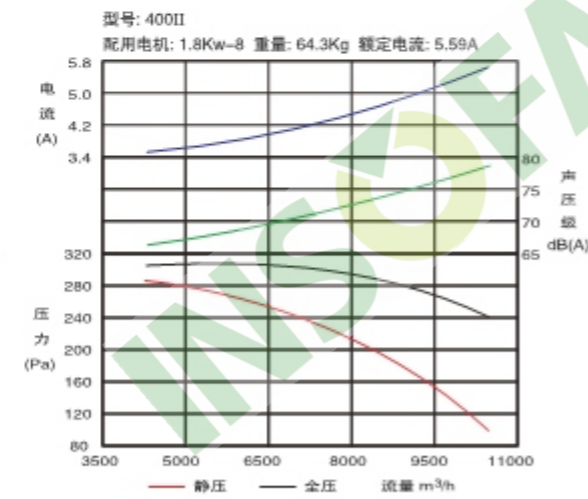
流量 m³/h	全压 Pa	静压 Pa	电流 A	声压级 dB(A)
4437	540	510	3.62	69.5
5016	574	536	3.88	70.5
5419	578	534	4.02	70.9
5989	582	527	4.24	71.5
6689	581	512	4.68	71.8
7230	570	490	5.00	72.6



流量 m³/h	全压 Pa	静压 Pa	电流 A	声压级 dB(A)
4710	570	536	3.86	69.3
5629	590	542	4.16	69.8
6746	595	526	4.76	72.3
7137	589	511	5.04	73.1
7916	577	481	5.44	74.2
8386	518	410	5.80	75.0

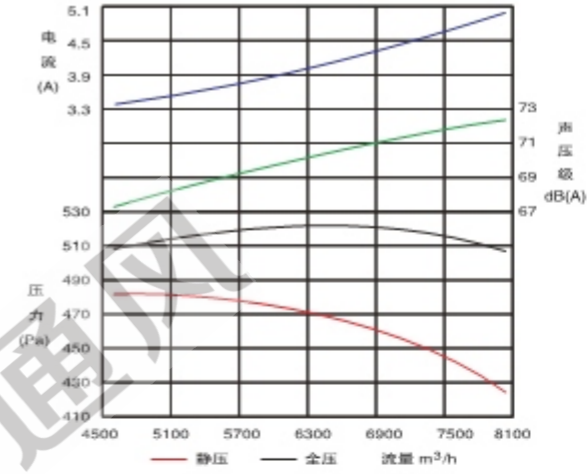


流量 m³/h	全压 Pa	静压 Pa	电流 A	声压级 dB(A)
5400	578	534	4.62	71.3
6434	580	518	5.12	72.9
7340	569	487	5.60	74.5
9063	516	392	6.66	77.5
9881	484	336	7.20	79.4
10487	453	286	7.70	80.2



流量 m³/h	全压 Pa	静压 Pa	电流 A	声压级 dB(A)
4291	306	283	3.52	66.8
6147	309	261	3.86	68.2
7040	301	238	4.14	70.6
7976	295	215	4.46	72.8
8952	278	176	4.86	75.5
10495	239	100	5.66	78.2

TAW-400

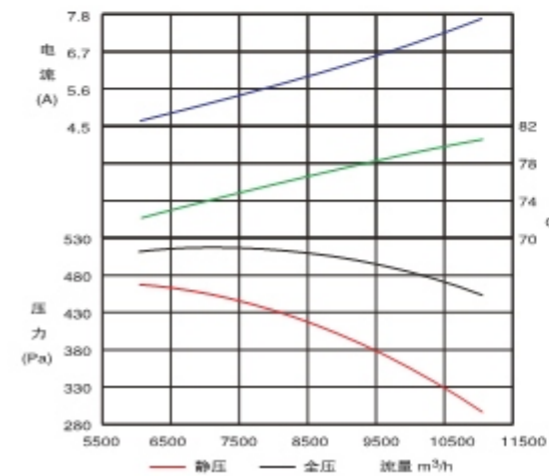
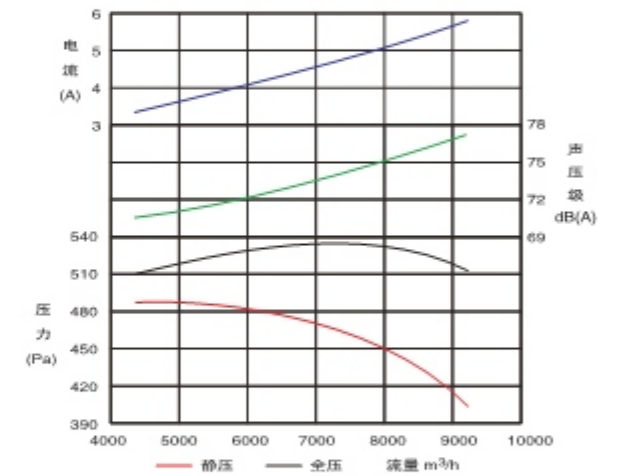


型号: 400II  
配用电机: 1.8Kw-6 重量: 60.5Kg 额定电流: 5.0A

流量 m³/h	全压 Pa	静压 Pa	电流 A	声压级 dB(A)
4600	508	482	3.40	67.2
5736	517	475	3.76	69.5
6295	525	474	4.02	70.0
6709	520	463	4.24	70.7
7454	515	445	4.64	71.6
8031	508	426	5.00	72.4

型号: 400II  
配用电机: 2.2Kw-6 重量: 64.3Kg 额定电流: 5.8A

流量 m³/h	全压 Pa	静压 Pa	电流 A	声压级 dB(A)
4358	510	485	3.40	70.0
4944	521	489	3.64	71.6
6311	527	476	4.20	72.4
7704	536	460	4.92	74.3
8306	528	440	5.24	75.9
9229	512	404	5.80	77.3

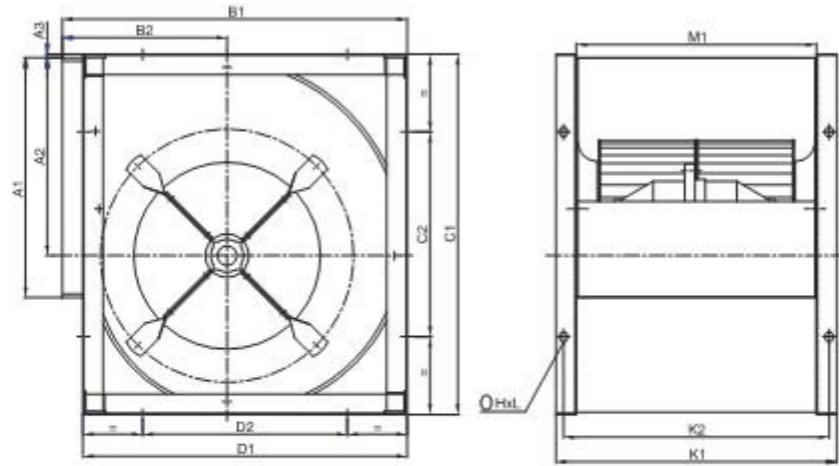


型号: 400II  
配用电机: 3.0Kw-6 重量: 75.7Kg 额定电流: 7.7A

流量 m³/h	全压 Pa	静压 Pa	电流 A	声压级 dB(A)
6059	513	466	4.64	71.9
7040	514	451	5.18	74.1
7982	518	437	5.64	75.8
8934	504	403	6.18	77.3
9984	482	355	6.92	78.7
11058	456	301	7.70	80.7

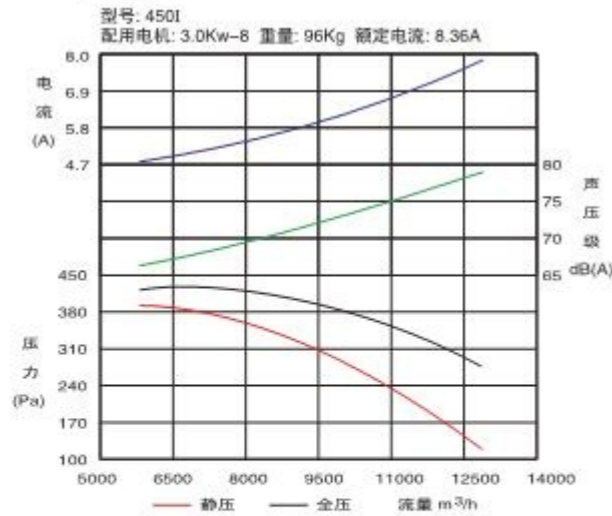
TAW-450

外形及安装尺寸 Overall Size and Erection Size

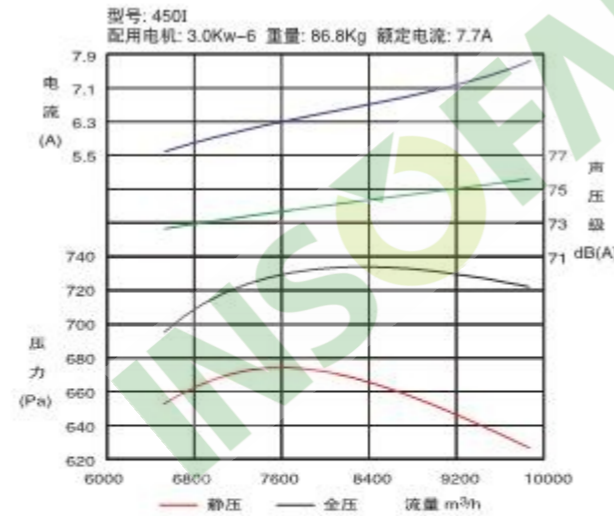


规格	A1	A2	A3	B1	B2	C1	C2	D1	D2	M1	K1	K2	H x L
450I	469	387	5	674	322	703	400	634	400	469	549	519	13 x 18
450II	469	387	5	674	322	703	400	634	400	530	610	580	13 x 18

性能参数 Performance Parameter

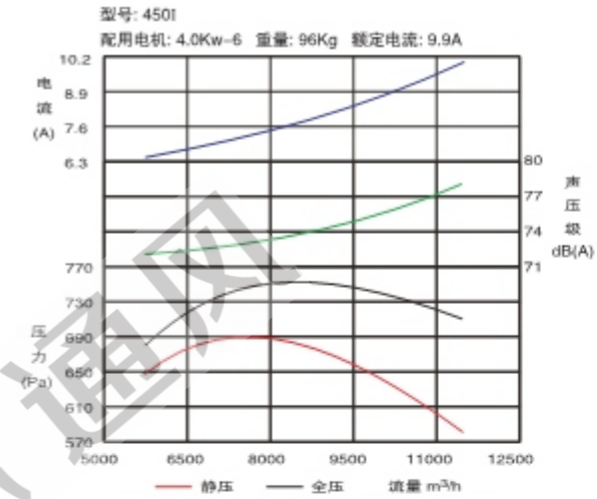


流量 m³/h	全压 Pa	静压 Pa	电流 A	声压级 dB(A)
5827	427	394	4.80	66.5
8200	418	352	5.46	69.7
9026	406	327	5.80	71.5
10053	381	282	6.18	73.1
10876	355	240	6.62	75.1
12863	281	120	7.84	79.1

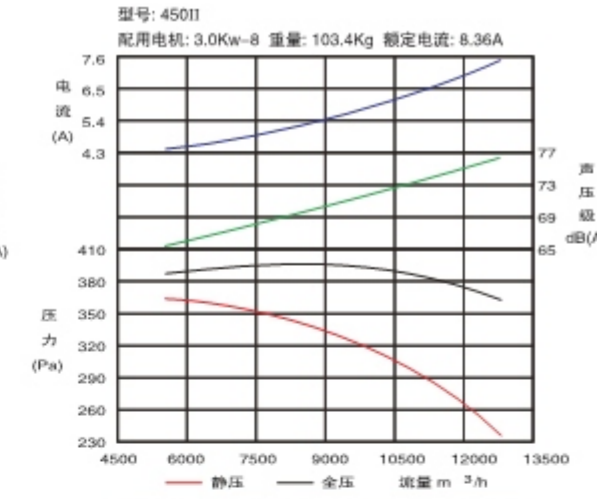


流量 m³/h	全压 Pa	静压 Pa	电流 A	声压级 dB(A)
6532	696	654	5.60	72.7
7662	731	674	6.34	73.8
8058	734	671	6.52	74.0
8917	731	653	6.98	74.8
9403	728	641	7.34	75.3
9868	722	627	7.74	75.6

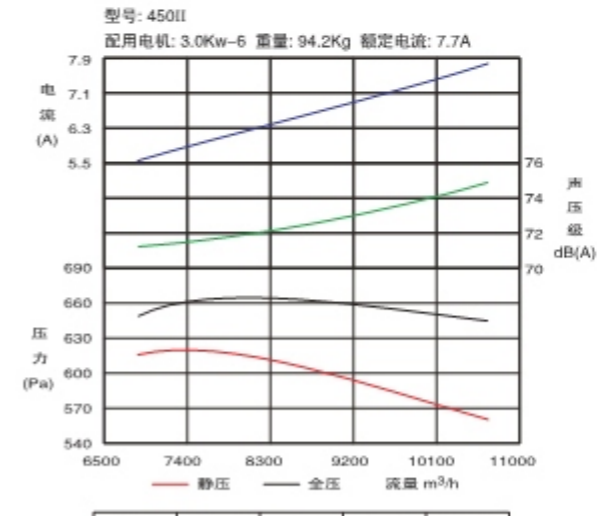
TAW-450



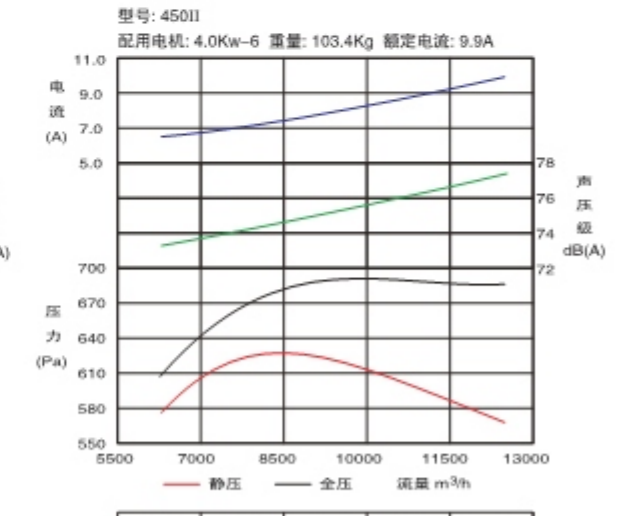
流量 m³/h	全压 Pa	静压 Pa	电流 A	声压级 dB(A)
5759	681	649	6.50	72.1
7508	743	688	7.30	73.1
8420	753	684	7.65	73.8
9221	751	669	8.15	74.5
10597	725	616	9.25	76.3
11474	711	583	9.95	78.2



流量 m³/h	全压 Pa	静压 Pa	电流 A	声压级 dB(A)
5551	388	365	4.45	65.9
7137	390	351	4.80	66.8
8924	399	338	5.45	70.6
10083	392	315	5.95	72.2
11071	383	290	6.45	73.7
12787	363	238	7.45	76.3



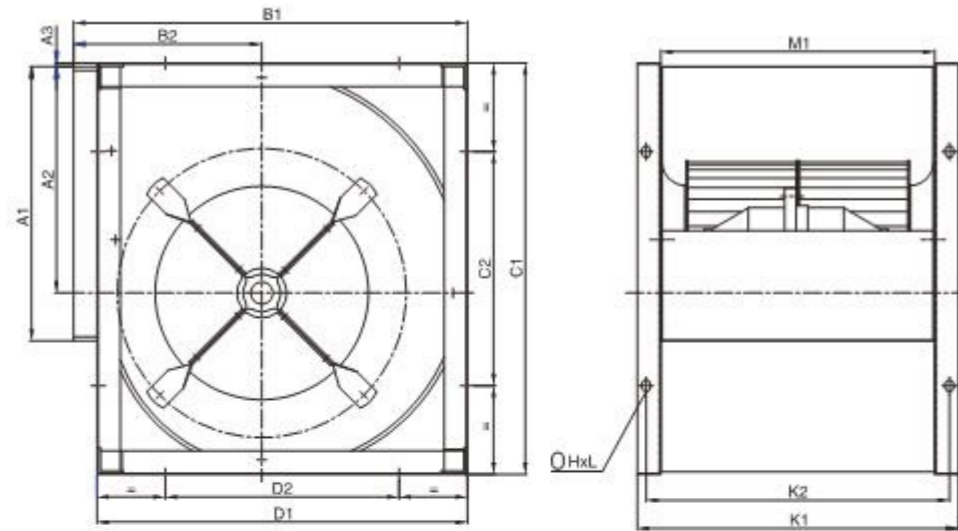
流量 m³/h	全压 Pa	静压 Pa	电流 A	声压级 dB(A)
6864	652	616	5.58	71.2
8021	668	619	6.26	72.0
8752	659	601	6.62	72.5
9241	658	593	6.86	73.1
9919	655	580	7.34	73.7
10655	647	561	7.78	74.9



流量 m³/h	全压 Pa	静压 Pa	电流 A	声压级 dB(A)
6290	608	578	6.60	73.3
6897	636	599	6.75	73.6
7892	676	628	7.20	74.4
10327	682	601	8.50	75.8
11154	694	599	9.00	76.4
12495	687	568	10.00	77.4

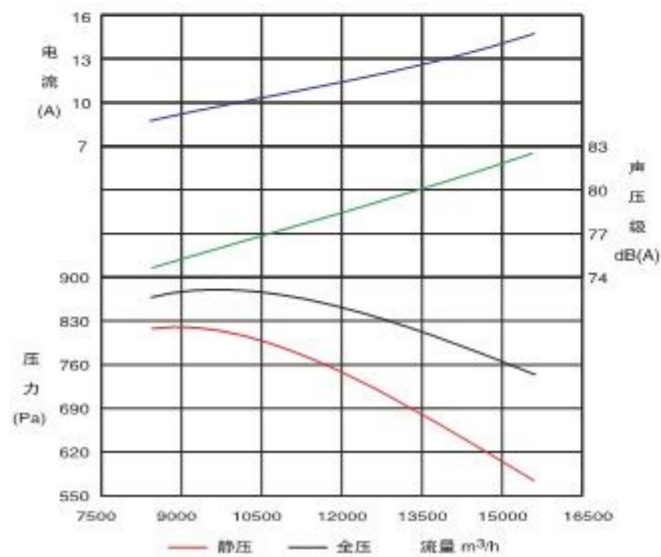
TAW-500

外形及安装尺寸 Overall Size and Erection Size



规格	A1	A2	A3	B1	B2	C1	C2	D1	D2	M1	K1	K2	H×L
500I	506	430	5	741	351	780	450	701	450	506	586	556	13×18
500II	506	430	5	741	351	780	450	701	450	600	680	650	13×18

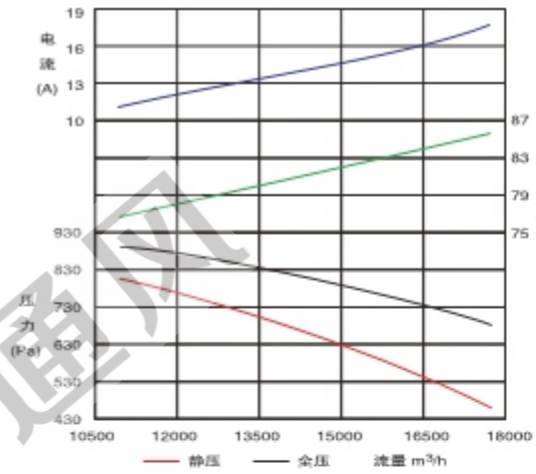
性能参数 Performance Parameter



型号: 500I  
配用电机: 6.0Kw-6 重量: 127Kg 额定电流: 14.5A

流量 m³/h	全压 Pa	静压 Pa	电流 A	声压级 dB(A)
8444	867	816	8.85	74.8
10591	878	798	10.35	76.2
11394	864	770	10.95	78.2
13395	814	685	12.45	79.9
14413	784	635	13.45	81.3
15611	747	572	14.70	82.3

TAW-500

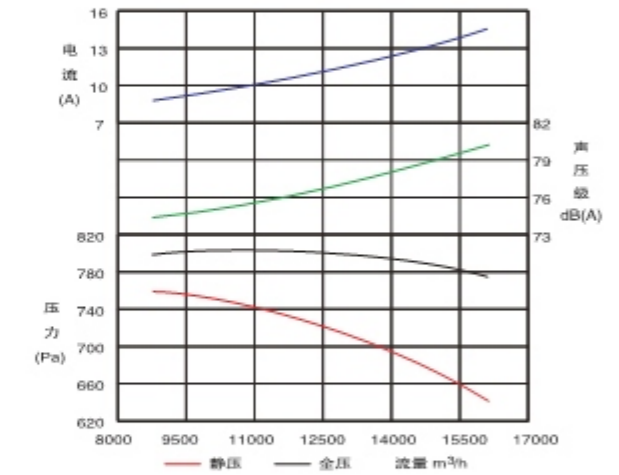


型号: 500II  
配用电机: 6.0Kw-6 重量: 128.2Kg 额定电流: 14.5A

流量 m³/h	全压 Pa	静压 Pa	电流 A	声压级 dB(A)
8784	799	759	8.85	74.4
10109	804	752	9.65	75.3
12283	802	724	10.8	76.5
14529	791	683	12.6	78.7
15425	783	660	13.85	79.8
16117	777	643	14.5	80.2

型号: 500I  
配用电机: 7.5Kw-6 重量: 135Kg 额定电流: 17.7A

流量 m³/h	全压 Pa	静压 Pa	电流 A	声压级 dB(A)
10956	892	805	11.20	76.8
12470	864	752	12.50	78.6
14703	799	643	14.35	81.3
15305	782	613	14.85	82.7
16365	744	551	15.90	84.0
17739	688	461	17.70	85.5



型号: 500II  
配用电机: 7.5Kw-6 重量: 136.2Kg 额定电流: 17.7A

流量 m³/h	全压 Pa	静压 Pa	电流 A	声压级 dB(A)
8387	807	771	8.95	73.5
11387	815	748	10.65	75.0
14053	807	706	12.75	76.9
16382	784	646	14.80	81.2
18293	764	593	17.00	83.1
19069	742	556	17.75	84.0